Tidigare Resultat TUNDRA SUSTAINABLE FRONTIER FUND
Tidligere Resultater
Aikaisemmat Tulokset

2025-12-31

		2016	2017	2018	2019	2020	2021	2022	2023	2024	2025
	Tundra Sustainable Frontier Fund A (SEK)	14,55%	13,50%	-8,43%	6,42%	12,43%	36,55%	-10,58%	-2,14%	38,36%	-1,77%
	Jämförelseindex* (SEK)	10,61%	24,28%	-16,85%	12,95%	-7,01%	31,22%	-20,59%	8,32%	20,15%	23,15%

**MSCI Frontier Markets xGCC Net Total Return (SEK)*

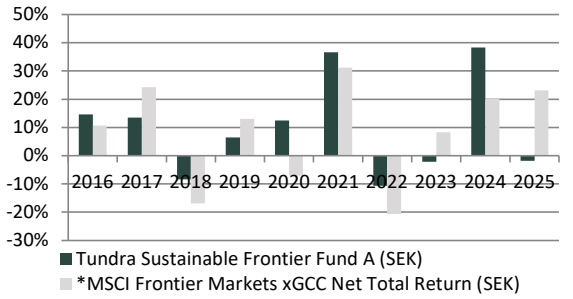

		2016	2017	2018	2019	2020	2021	2022	2023	2024	2025
	Tundra Sustainable Frontier Fund C (EUR)	9,71%	10,57%	-11,49%	2,52%	17,41%	33,56%	-17,53%	-1,77%	34,54%	3,89%
	Jämförelseindex* (EUR)	5,92%	20,96%	-19,42%	9,19%	-2,78%	28,79%	-26,53%	8,58%	16,72%	30,51%

**MSCI Frontier Markets xGCC Net Total Return (EUR)*

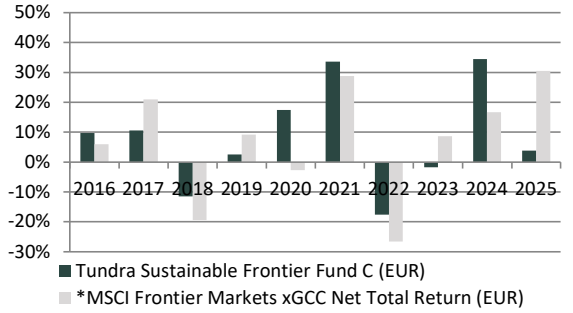

		2016	2017	2018	2019	2020	2021	2022	2023	2024	2025
	Tundra Sustainable Frontier Fund F (EUR)		10,57%	-11,69%	2,53%	17,62%	33,48%	-17,48%	-1,73%	34,54%	3,89%
	Jämförelseindex* (EUR)		20,96%	-19,42%	9,19%	-2,78%	28,79%	-26,53%	8,58%	16,72%	30,51%

**MSCI Frontier Markets xGCC Net Total Return (EUR)*

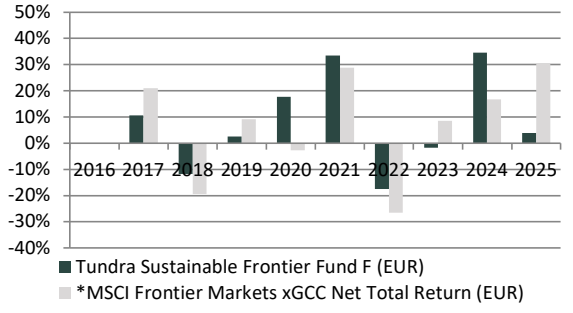

		2016	2017	2018	2019	2020	2021	2022	2023	2024	2025
	Tundra Sustainable Frontier Fund D (USD)		25,85%	-15,29%	0,32%	27,86%	24,77%	-22,12%	1,15%	25,84%	18,16%
	Jämförelseindex* (USD)		38,00%	-22,97%	6,78%	6,56%	18,72%	-30,77%	12,01%	9,51%	48,00%

**MSCI Frontier Markets xGCC Net Total Return (USD)*

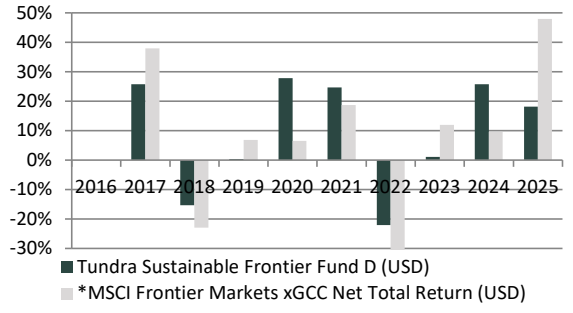

2025-12-31

	2016	2017	2018	2019	2020	2021	2022	2023	2024	2025
Tundra Sustainable Frontier Fund L (USD)										
Jämförelseindex* (USD)										

**MSCI Frontier Markets xGCC Net Total Return (USD)*

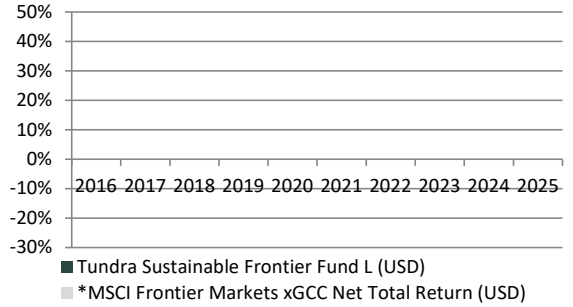

	2016	2017	2018	2019	2020	2021	2022	2023	2024	2025
Tundra Sustainable Frontier Fund E (NOK)				2,23%	24,99%	27,73%	-13,28%	5,01%	41,72%	4,60%
Jämförelseindex* (NOK)				8,50%	3,93%	22,02%	-22,87%	15,97%	22,72%	31,04%

**MSCI Frontier Markets xGCC Net Total Return (NOK)*

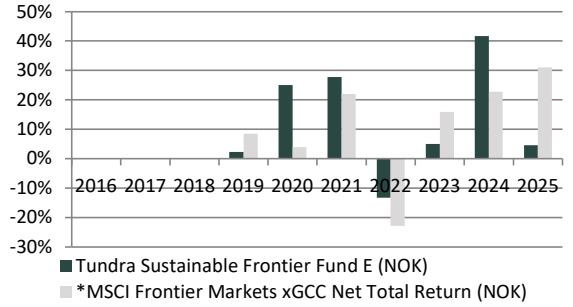

	2016	2017	2018	2019	2020	2021	2022	2023	2024	2025
Tundra Sustainable Frontier Fund Q (NOK)							-12,33%	6,06%	43,07%	5,79%
Jämförelseindex* (NOK)							-22,87%	15,97%	22,72%	31,04%

**MSCI Frontier Markets xGCC Net Total Return (NOK)*

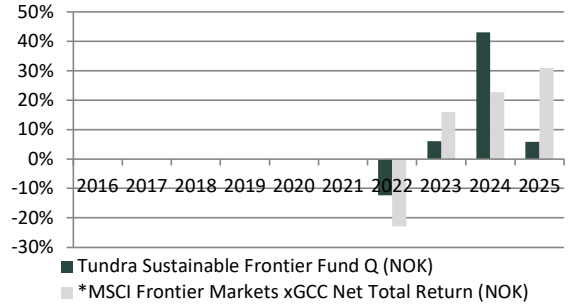

	2016	2017	2018	2019	2020	2021	2022	2023	2024	2025
Tundra Sustainable Frontier Fund T (NOK)										6,07%
Jämförelseindex* (NOK)										31,04%

**MSCI Frontier Markets xGCC Net Total Return (NOK)*

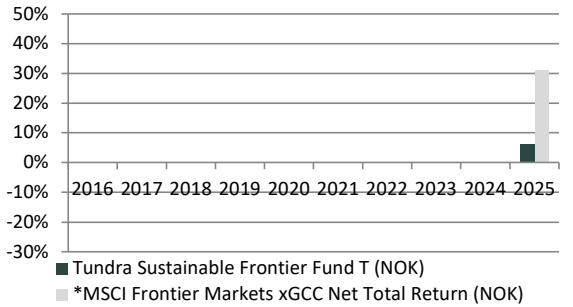

Tidigare Resultat TUNDRA SHIKARI GLOBAL 2025-12-31
Tidligere Resultater
Aikaisemmat Tulokset

		2016	2017	2018	2019	2020	2021	2022	2023	2024	2025
	Tundra Shikari Global H (USD)										24,55%
	Avkastningströskel*										10,00%

**Fondens målsättning är en absolut avkastning överstigande 10 procent per år över tid.*



		2016	2017	2018	2019	2020	2021	2022	2023	2024	2025
	Tundra Shikari Global D (EUR)*										
	Avkastningströskel**										

**Andelsklassen startade den 30 september 2026 och saknar därför historik.*

***Fondens målsättning är en absolut avkastning överstigande 10 procent per år över tid.*



		2016	2017	2018	2019	2020	2021	2022	2023	2024	2025
	Tundra Shikari Global I (SEK)*										
	Avkastningströskel**										

**Andelsklassen startade den 30 september 2026 och saknar därför historik.*

***Fondens målsättning är en absolut avkastning överstigande 10 procent per år över tid.*

